

Comune di Rovellasca, piazza Risorgimento n°6  
RILIEVO ARCHITETTONICO

## COMPARTO CRIVELLI

Marzo 2023

1

ESTRATTI, TABELLE SUPERFICI



COMUNE DI  
**ROVELLASCA**

**CARTA  
TECNICA  
REGIONALE**



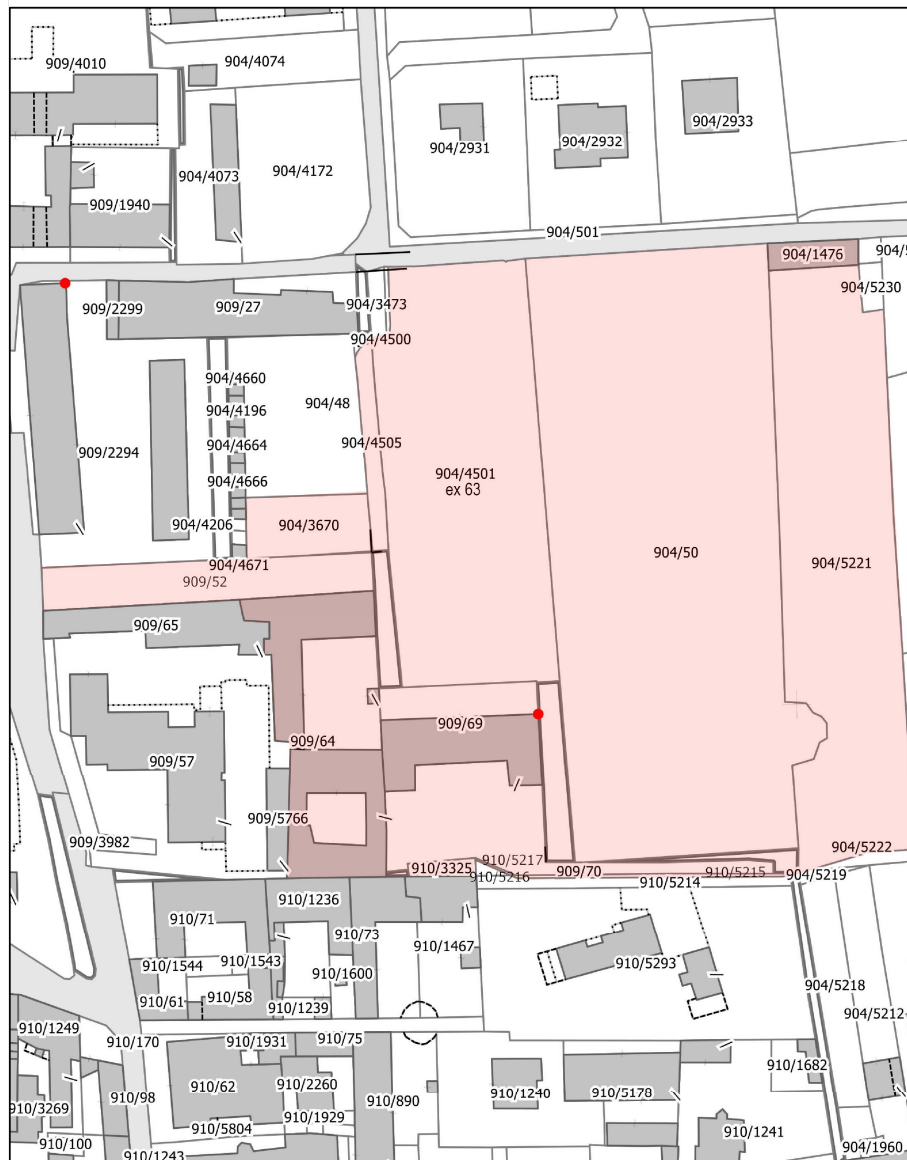
**ESTRATTO 1:10000**



COMUNE DI  
**ROVELLASCA**  
PROVINCIA DI COMO

**CATASTO DEI  
TERRENI DI COMO**

Rovellasca

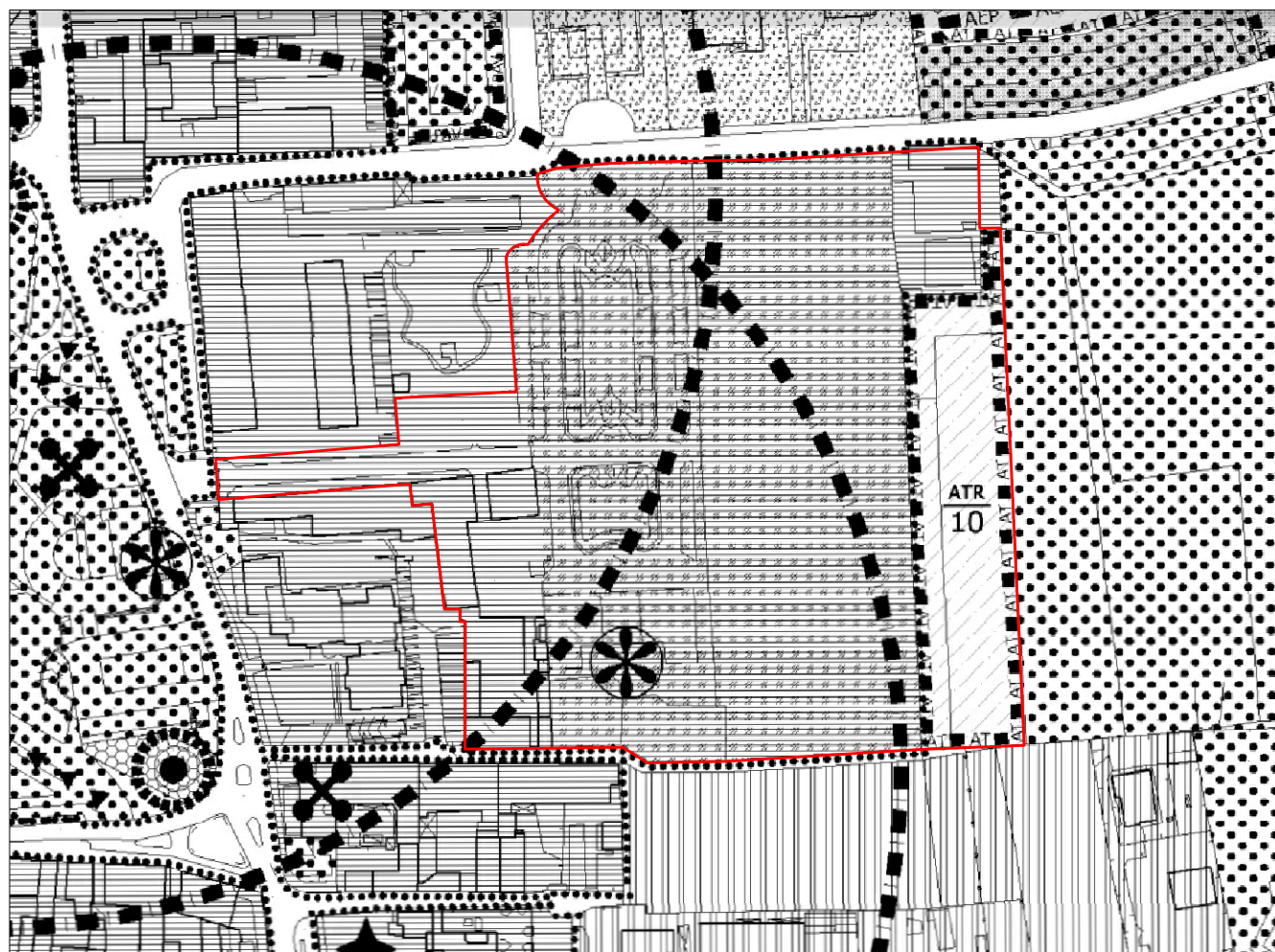


Mappa Catastale

Scala: 1:1300 (1 cm : 13.00 m)  
Universal Transverse Mercator - Zone 32 (N)World  
Lon: 9°03'20" E  
Lat: 45°40'07" N  
Stampato il: 13/01/2022

52,3670,4505,4501,50,1476,5221,64,69,70,5217,5215,3325

**ESTRATTO 1:2000**



NAF - Nuclei di antica formazione



Fasce di rispetto attorno ai nuclei di antica formazione



AT - Ambiti di trasformazione


COMUNE DI  
**ROVELLASCA**



**ORTOFOTO  
SATELLITARE**



**ESTRATTO 1:2000**



MAPPALE	DESTINAZIONE	Superficie Catastale	
52	STRADA ACESSO DI PIAZZA RISORGIMENTO	mq	940,00
3670	GIARDINO	mq	490,00
4505	GIARDINO	mq	230,00
4501	GIARDINO ALL'ITALIANA	mq	4496,00
50	GIARDINO (ex galoppatoio)	mq	9700,00
1476	SERRA	mq	150,00
5221	GIARDINO PIANTUMATO	mq	4401,00
64	CONVENTINO/ABITAZIONI	mq	2000,00
69	VILLA CRIVELLI	mq	900,00
70	GIARDINO RETROSTANTE VILLA	mq	1330,00
5217	GIARDINO RETROSTANTE VILLA	mq	5,00
5215	GIARDINO RETROSTANTE VILLA	mq	50,00
3325	VICOLO	mq	80,00
<b>TOTALE SUPERFICI CATASTALI</b>		<b>mq =</b>	<b>24772,00</b>
<b>SUPERFICIE COMPLESSIVA RILEVATA</b>		<b>mq =</b>	<b>25115,85</b>

<b>APPARTAMENTO 1</b>	
Piano terra	
<b>SLP</b>	<b>137,80 mq</b>
SUPERFICI UTILI	
Atrio	1,90 mq
Ripostiglio	1,50 mq
Cucina	8,74 mq
Soggiorno	25,62 mq
Disimpegno	2,14 mq
Camera	15,67 mq
Wc	4,14 mq
Camera	16,41 mq
Wc	4,21 mq
Camera	16,25 mq
<b>TOTALE Sup.</b>	<b>96,58 mq</b>

<b>APPARTAMENTO 2</b>	
Piano terra	
<b>SLP</b>	<b>202,78 mq</b>
SUPERFICI UTILI	
Cucina	28,85 mq
Soggiorno	39,12 mq
Studio	16,75 mq
Disimpegno	3,08 mq
Disimpegno	8,20 mq
Camera	15,00 mq
Bagno	5,26 mq
Bagno	9,36 mq
Portico	22,19 mq
<b>TOTALE Sup.</b>	<b>147,81 mq</b>

<b>APPARTAMENTO 3</b>	
<b>Piano primo</b>	
<b>SLP</b>	<b>358,28 mq</b>
<b>SUPERFICI UTILI</b>	
Ingresso	3,71 mq
Pranzo	11,69 mq
Salotto	42,52 mq
Anticamera	1,39 mq
Camera	24,89 mq
Bagno	7,87 mq
Guardaroba	7,80 mq
Disimpegno	15,90 mq
Antibagno	3,45 mq
Bagno	4,08 mq
Cucina	23,74 mq
Dispensa	2,43 mq
Ripostiglio	14,25 mq
Camera	14,15 mq
Bagno	5,81 mq
Wc	1,96 mq
Vano tecnico	1,68 mq
Ripostiglio	2,91 mq
Stireria/Lavanderia	20,94 mq
Disimpegno	2,73 mq
Taverna	23,56 mq
Camera	10,44 mq
Bagno	4,46 mq
<b>TOTALE Sup.</b>	<b>252,36 mq</b>

<b>UFFICIO 4</b>	
<b>Piano primo</b>	
<b>SLP</b>	<b>169,82 mq</b>
<b>SUPERFICI UTILI</b>	
Disimpegno	11,70 mq
Ufficio	14,10 mq
Bagno	6,67 mq
Ufficio	10,27 mq
Salone	92,72 mq
<b>TOTALE Sup.</b>	<b>135,46 mq</b>

<b>APPARTAMENTO 5</b>	
<b>Piano primo</b>	
<b>SLP</b>	<b>214,92 mq</b>
<b>SUPERFICI UTILI</b>	
Soggiorno	37,51 mq
Tinello	14,66 mq
Cucina	10,61 mq
Disimpegno	8,40 mq
Disimpegno	4,86 mq
Camera	26,92 mq
Bagno	6,50 mq
Camera	13,35 mq
Bagno	8,03 mq
Loggia	26,70 mq
Loggia	4,98 mq
Ripostiglio	1,68 mq
<b>TOTALE Sup.</b>	<b>164,20 mq</b>

<b>APPARTAMENTO 6</b>	
<b>Piano primo</b>	
<b>SLP</b>	<b>64,79 mq</b>
<b>SUPERFICI UTILI</b>	
Soggiorno/Cucina	21,67 mq
Disimpegno	6,46 mq
Bagno	6,57 mq
Camera	13,30 mq
<b>TOTALE Sup.</b>	<b>48,00 mq</b>

<b>TAVERNA 7</b>	
<b>Piano secondo</b>	
<b>SLP</b>	<b>120,49 mq</b>
<b>SUPERFICI UTILI</b>	
Ballatoio	8,19 mq
Ingresso	8,40 mq
Bagno	4,39 mq
Taverna	69,07 mq
<b>TOTALE Sup.</b>	<b>90,05 mq</b>

<b>APPARTAMENTO 8</b>	
<b>Piano secondo</b>	
<b>SLP</b>	<b>355,85 mq</b>
<b>SUPERFICI UTILI</b>	
Ingresso	10,08 mq
Soggiorno	47,44 mq
Tinello	17,61 mq
Disimpegno	5,41 mq
Cucina	18,40 mq
Antiwc	3,60 mq
Bagno	3,60 mq
Disimpegno	7,46 mq
Camera	11,69 mq
Bagno	4,11 mq
Disimpegno	15,52 mq
Camera	17,40 mq
Disimpegno	7,36 mq
Bagno	9,46 mq
Dismpegno	3,71 mq
Bagno	6,42 mq
Ripostiglio	3,98 mq
Disimpegno	4,86 mq
Bagno	7,90 mq
Camera	16,50 mq
Camera	26,53 mq
<b>TOTALE Sup.</b>	<b>249,04 mq</b>

<b>APPARTAMENTO 9</b>	
Piano secondo	
<b>SLP</b>	<b>200,32 mq</b>
SUPERFICI UTILI	
Soggiorno	49,04 mq
Disimpegno	10,12 mq
Cucina	12,49 mq
Camera	15,85 mq
Camera	15,32 mq
Bagno	8,83 mq
Bagno	6,00 mq
Camera	25,00 mq
Guardaroba	16,73 mq
<b>TOTALE Sup.</b>	<b>159,38 mq</b>

<b>APPARTAMENTO 10</b>	
Piano secondo	
<b>SLP</b>	<b>66,19 mq</b>
SUPERFICI UTILI	
Soggiorno/Cucina	22,10 mq
Disimpegno	6,38 mq
Bagno	6,59 mq
Camera	13,41 mq
<b>TOTALE Sup.</b>	<b>48,48 mq</b>

<b>BOX</b>	
Piano terra	
<b>SLP</b>	<b>247,71 mq</b>
SUPERFICI UTILI	
Box "A"	24,89 mq
Box "B"	33,49 mq
Box "C"	31,83 mq
Box "D"	34,37 mq
Autorimessa "E"	73,82 mq
<b>TOTALE Sup.</b>	<b>198,40 mq</b>

<b>ACCESSORI</b>	
<b>Piano terra</b>	
<b>SLP</b>	<b>179,31 mq</b>
<b>SUPERFICI UTILI</b>	
Vano tecnico "a"	15,06 mq
Vano tecnico "a"	0,85 mq
Quadro elettrico "a"	0,90 mq
Lavanderia "b"	24,35 mq
Disimpegno	6,40 mq
Cantina "c"	10,22 mq
Cantina "d"	10,36 mq
Cantina "e"	12,00 mq
Stireria "f"	17,52 mq
Stenditoio "g"	8,97 mq
Locale sgombero "h"	21,22 mq
<b>TOTALE Sup.</b>	<b>127,85 mq</b>